

ОТЧЕТ О ФИНАНСОВЫХ РЕЗУЛЬТАТАХ ДЕЯТЕЛЬНОСТИ УЧРЕЖДЕНИЯ

на 01.01.2022

Государственное бюджетное общеобразовательное учреждение Самарской области средняя общеобразовательная школа с. Хилково муниципального района Красноярский Самарской области

Учреждение

Обособленное подразделение

Учредитель

Министерство образования и науки Самарской области

Наименование органа, осуществляющего полномочия учредителя

Северо-Западное Управление Министерства образования и науки Самарской области

Периодичность: годовая

Единица измерения: руб

Форма по ОКУД	КОДЫ
0503721	0503721
Дата	01.01.2022
по ОКПО	21166064
ИНН	6376021980
по ОКТМО	36628432
по ОКТО	59659220
ИНН	6376017831
Глава по БК	
по ОКЕИ	383

1	2	3	4	5	6	7
Наименование показателя						
Доходы (стр.030 + стр.040 + стр.050 + стр.060 + стр.070 + стр.090 + стр.100 + стр.110)	010	100	5 736 201,65	20 636 791,85	639 859,48	27 012 852,98
<i>Доходы от собственности</i>	030	120	0,00	0,00	0,00	0,00
в том числе:						
доходы от операционной аренды		121	0,00	0,00	0,00	0,00
проценты по депозитам, остаткам денежных средств		124	0,00	0,00	0,00	0,00
проценты по предоставленным займам		125	0,00	0,00	0,00	0,00
иные доходы от собственности		129	0,00	0,00	0,00	0,00
Доходы от оказания платных услуг (работ), компенсаций затрат	040	130	0,00	16 331 000,00	638 862,00	16 969 862,00
в том числе:						
доходы от оказания платных услуг (работ)		131	0,00	16 331 000,00	638 862,00	16 969 862,00
доходы от компенсации затрат		134	0,00	0,00	0,00	0,00
доходы по условным арендным платежам		135	0,00	0,00	0,00	0,00
доходы бюджета от возврата дебиторской задолженности прошлых лет		136	0,00	0,00	0,00	0,00
доходы от предстоящей компенсации затрат		137	0,00	0,00	0,00	0,00
Штрафов, пени, неустойки, возмещения ущерба	050	140	0,00	0,00	0,00	0,00
в том числе:						
доходы от штрафных санкций за нарушение законодат. о закупках и нарушение условий контрактов		141	0,00	0,00	0,00	0,00
доходы от штрафных санкций по договорным обязательствам		142	0,00	0,00	0,00	0,00
страховые возмещения		143	0,00	0,00	0,00	0,00
возмещение ущерба имуществу (за исключением страховых возмещений)		144	0,00	0,00	0,00	0,00
прочие доходы от сумм принудительного изъятия		145	0,00	0,00	0,00	0,00
Безвозмездные поступления текущего характера	060	150	5 736 201,65	0,00	0,00	5 736 201,65
в том числе:						
поступления текущего характера от других бюджетов бюджетной системы РФ		151	0,00	0,00	0,00	0,00
поступления текущего характера бюджетным и автономным учреждениям от сектора гос. управления		152	5 736 201,65	0,00	0,00	5 736 201,65
поступления текущего характера от организаций государственного сектора		154	0,00	0,00	0,00	0,00

	поступления текущего характера от иных резидентов (за искл. сектора гос. упр. и орг. гос. сектора)				155						0,00	0,00	0,00	0,00
	Безвозмездные поступления капитального характера	070									0,00	0,00	0,00	0,00
	в том числе:													
	поступления капитального характера бюджетным и автономным учреждениям от сектора гос. управления										0,00	0,00	0,00	0,00
	Доходы от операций с активами	090									0,00	1 528 275,00	0,00	1 528 275,00
	в том числе:													
	Доходы от выбытия активов		172				0,00	0,00	0,00		0,00	1 528 275,00	0,00	1 528 275,00
	Чрезвычайные доходы от операций с активами		173				0,00	0,00	0,00		0,00	0,00	0,00	0,00
	Выпадающие доходы		174				0,00	0,00	0,00		0,00	0,00	0,00	0,00
	Доходы от оценки активов и обязательств		176				0,00	0,00	0,00		0,00	0,00	0,00	0,00
	Прочие доходы	100	180				0,00	2 954,00	0,00		0,00	0,00	0,00	2 954,00
	в том числе:													
	Доходы от безвозмездного права пользования активом, предоставленным организациями		182				0,00	0,00	0,00		0,00	0,00	0,00	0,00
	Доходы от безвозмездного права пользования активом, предоставленным организациями гос. сектора		185				0,00	0,00	0,00		0,00	0,00	0,00	0,00
	Доходы от безвозмездного права пользования активом, предоставленным сектором государственного управления		186				0,00	2 954,00	0,00		0,00	0,00	0,00	2 954,00
	Доходы от безвозмездного права пользования активом, предоставленным иными лицами		187				0,00	0,00	0,00		0,00	0,00	0,00	0,00
	Иные доходы		189				0,00	0,00	0,00		0,00	0,00	0,00	0,00
	Безвозмездные неденежные поступления в сектор гос. управления	110	190				0,00	2 774 562,85	997,48		997,48	2 775 560,33	0,00	2 775 560,33
	в том числе:													
	безвозмездные неденежные поступления текущего характера от сектора гос. упр. и организаций гос. сектора		191				0,00	0,00	997,48		997,48	997,48	0,00	997,48
	безвозмездные неденежные поступления текущего характера от организаций (за искл. сектора гос. управления)		192				0,00	0,00	0,00		0,00	0,00	0,00	0,00
	безвозмездные неденежные поступления текущего характера от физических лиц		193				0,00	0,00	0,00		0,00	0,00	0,00	0,00
	безвозмездные неденежные поступления капитального характера от сектора государственного управления и организаций государственного сектора		195				0,00	2 774 562,85	0,00		0,00	2 774 562,85	0,00	2 774 562,85
	безвозмездные неденежные поступления кап. характера от организаций (за искл. сектора гос. управления и организаций гос. сектора)		196				0,00	0,00	0,00		0,00	0,00	0,00	0,00
	безвозмездные неденежные поступления кап. характера от физических лиц		197				0,00	0,00	0,00		0,00	0,00	0,00	0,00
	прочие неденежные безвозмездные поступления		199				0,00	0,00	0,00		0,00	0,00	0,00	0,00



Расходы (стр.160 + стр.170 + стр.190 + стр.210 + стр.230 + стр.240 + стр.250 + стр.260 + стр.270)


Оплата труда и начисления на выплаты по оплате труда	150	200	5 668 950,08	17 200 361,53	680 589,55	23 549 901,16
в том числе:	160	210	3 386 482,96	15 540 861,69	0,00	18 927 344,65
заработная плата		211	2 601 370,41	11 933 304,38	0,00	14 534 674,79
прочие несocialиальные выплаты персоналу в денежной форме		212	0,00	0,00	0,00	0,00
начисления на выплаты по оплате труда		213	785 112,55	3 607 557,31	0,00	4 392 669,86
прочие несocialиальные выплаты персоналу в натуральной форме		214	0,00	0,00	0,00	0,00
Оплата работ, услуг	170	220	1 516 605,52	147 571,36	0,00	1 664 176,88
в том числе:		221	120 000,00	27 062,96	0,00	147 062,96
услуги связи		222	0,00	0,00	0,00	0,00
транспортные услуги		223	0,00	0,00	0,00	0,00
коммунальные услуги		224	0,00	2 954,00	0,00	2 954,00
арендная плата за пользование имуществом		225	177 662,60	22 095,00	0,00	199 757,60
работы, услуги по содержанию имущества		226	1 207 060,44	95 459,40	0,00	1 302 519,84
прочие работы, услуги		227	11 882,48	0,00	0,00	11 882,48
страхование		228	0,00	0,00	0,00	0,00
услуги, работы для целей капитальных вложений		230	0,00	0,00	0,00	0,00
Обслуживание долговых обязательств	190	233	0,00	0,00	0,00	0,00
в том числе:		234	0,00	0,00	0,00	0,00
обслуживание долговых обязательств учреждения		240	0,00	0,00	0,00	0,00
процентные расходы по обязательствам		241	0,00	0,00	0,00	0,00
Безвозмездные перечисления текущего характера организациям	210	250	0,00	0,00	0,00	0,00
в том числе:		260	45 121,50	92 768,87	0,00	137 890,37
безвозмездные перечисления гос. (муниц.) бюджетным и автономным учреждениям		262	45 121,50	0,00	0,00	45 121,50
Безвозмездные перечисления бюджетам	230	263	0,00	0,00	0,00	0,00
в том числе:		264	0,00	27 177,48	0,00	27 177,48
Социальное обеспечение	240	265	0,00	0,00	0,00	0,00
в том числе:		266	0,00	65 591,39	0,00	65 591,39
пособия по социальной помощи населению в денежной форме		267	0,00	0,00	0,00	0,00
пособия по социальной помощи населению в натуральной форме		270	679 698,18	1 419 159,61	680 589,55	2 779 447,34
пенсии, пособия, выплачиваемые работодателями бывшим работникам		271	0,00	1 064 449,85	0,00	1 064 449,85
пособия по социальной помощи, выплачиваемые работодателями бывшим работникам в натуральной форме		272	679 698,18	354 709,76	680 589,55	1 714 997,49
социальные пособия и компенсации персоналу в денежной форме		273	0,00	0,00	0,00	0,00
социальные компенсации персоналу в натуральной форме		274	0,00	0,00	0,00	0,00
Расходы по операциям с активами	250	274	0,00	0,00	0,00	0,00
в том числе:		271	0,00	1 064 449,85	0,00	1 064 449,85
амортизация		272	679 698,18	354 709,76	680 589,55	1 714 997,49
расходование материальных запасов		273	0,00	0,00	0,00	0,00
чрезвычайные расходы по операциям с активами		274	0,00	0,00	0,00	0,00
убытки от обесценения активов			0,00	0,00	0,00	0,00

260	280	0,00	0,00	0,00	0,00	0,00
Безвозмездные перечисления капитального характера организациям						
в том числе:						
безвозмездные перечисления капитального характера гос. (муниц.) бюджетным и автономным учреждениям						
270	281	0,00	0,00	0,00	0,00	0,00
Прочие расходы						
в том числе:						
налоги, пошлины и сборы						
291	291	41 041,92	0,00	0,00	0,00	41 041,92
штрафы за нарушение законодательства о налогах и сборах, законодательства о страховых взносах						
292	292	0,00	0,00	0,00	0,00	0,00
штрафы за нарушение законодательства о закупках и нарушение условий контрактов (договоров)						
293	293	0,00	0,00	0,00	0,00	0,00
Другие экономические санкции						
295	295	0,00	0,00	0,00	0,00	0,00
иные выплаты, текущего характера физическим лицам						
296	296	0,00	0,00	0,00	0,00	0,00
иные выплаты, текущего характера организациями						
297	297	0,00	0,00	0,00	0,00	0,00
300		67 251,57	3 436 430,32	-40 730,07	0,00	3 462 951,82
Чистый операционный результат (стр.301 - стр.302); (стр.310 + стр.410)						
301		67 251,57	3 436 430,32	-40 730,07	0,00	3 462 951,82
302		0,00	0,00	0,00	0,00	0,00
Операции с нефинансовыми активами (стр.320 + стр.330 + стр.350 + стр.360 + стр.370 + стр.390 + стр.400)						
310		29 983,83	1 744 921,67	67 177,14	0,00	1 842 082,64
320		0,00	1 710 113,00	0,00	0,00	1 710 113,00
в том числе:						
321	310	0,00	2 774 562,85	0,00	0,00	2 774 562,85
увеличение стоимости основных средств						
322	41X	0,00	1 064 449,85	0,00	0,00	1 064 449,85
уменьшение стоимости основных средств						
330		0,00	0,00	0,00	0,00	0,00
Чистое поступление нематериальных активов						
в том числе:						
331	320	0,00	0,00	0,00	0,00	0,00
увеличение стоимости нематериальных активов						
332	42X	0,00	0,00	0,00	0,00	0,00
уменьшение стоимости нематериальных активов						
350		0,00	0,00	0,00	0,00	0,00
Чистое поступление произведенных запасов						
в том числе:						
351	330	0,00	0,00	0,00	0,00	0,00
увеличение стоимости произведенных запасов						
352	43X	0,00	0,00	0,00	0,00	0,00
уменьшение стоимости произведенных запасов						
360		29 983,83	32 288,67	67 177,14	0,00	129 449,64
Чистое поступление материальных запасов						
361	340	709 682,01	386 998,43	747 766,69	0,00	1 844 447,13
увеличение стоимости материальных запасов						
в том числе:						
341		0,00	0,00	0,00	0,00	0,00
увеличение стоимости лекарственных препаратов и материалов, применяемых в медицинских целях						
342		159 000,00	289 056,80	632 351,57	0,00	1 080 408,37
увеличение стоимости продуктов питания						
343		524 487,00	0,00	0,00	0,00	524 487,00
увеличение стоимости ГСМ						
344		0,00	0,00	0,00	0,00	0,00
увеличение стоимости строительных материалов						
345		0,00	4 350,00	0,00	0,00	4 350,00
увеличение стоимости мягкого инвентаря						
346		26 195,01	93 591,63	115 415,12	0,00	235 201,76
увеличение стоимости прочих оборотных запасов (материалов)						
347		0,00	0,00	0,00	0,00	0,00
увеличение стоимости мат. запасов для целей капитальных вложений						
349		0,00	0,00	0,00	0,00	0,00
увеличение стоимости прочих мат. запасов однократного применения						
362	440	679 698,18	354 709,76	680 589,55	0,00	1 714 997,49
уменьшение стоимости материальных запасов						

в том числе:										
уменьшение стоимости лекарственных препаратов и материалов, применяемых в медицинских целях	441	0,00		0,00						0,00
уменьшение стоимости продуктов питания	442	159 144,96	304 922,30						655 329,90	1 119 397,16
уменьшение стоимости ГСМ	443	520 553,22	0,00						0,00	520 553,22
уменьшение стоимости строительных материалов	444	0,00	0,00						0,00	0,00
уменьшение стоимости мягкого инвентаря	445	0,00	0,00						0,00	0,00
уменьшение стоимости прочих оборотных запасов (материалов)	446	0,00	49 787,46						25 259,65	75 047,11
уменьшение стоимости мат. запасов для целей капитальных вложений	447	0,00	0,00						0,00	0,00
уменьшение стоимости прочих мат. запасов однократного применения	449	0,00	0,00						0,00	0,00
Чистое поступление прав пользования	370	0,00	2 520,00						0,00	2 520,00
в том числе:										
увеличение стоимости прав пользования	371 35X	0,00	5 474,00						0,00	5 474,00
уменьшение стоимости прав пользования	372 45X	0,00	2 954,00						0,00	2 954,00
Чистое изменение затрат на изготовление готовой продукции (работ, услуг)	390	0,00	0,00						0,00	0,00
в том числе:										
увеличение затрат	391 X	0,00	17 200 361,53						680 589,55	17 880 951,08
уменьшение затрат	392 X	0,00	17 200 361,53						680 589,55	17 880 951,08
Чистое изменение расходов будущих периодов	400	0,00	0,00						0,00	0,00
Операции с финансовыми активами и обязательствами (стр.420 - стр.510)	410	37 267,74	1 691 508,65						-107 907,21	1 620 869,18
Операции с финансовыми активами (стр.430 + стр.440 + стр.450 +стр.460 + стр.470 + стр.480)	420	3 016 212,16	1 819 298,61						-107 907,21	4 727 603,56
Чистое поступление денежных средств и их эквивалентов	430	0,00	0,00						-96 914,91	-96 914,91
в том числе:										
поступление денежных средств и их эквивалентов	431 510	5 736 201,65	16 331 000,00						649 854,30	22 717 055,95
выбытие денежных средств и их эквивалентов	432 610	5 736 201,65	16 331 000,00						746 769,21	22 813 970,86
Чистое поступление ценных бумаг, кроме акций	440	0,00	0,00						0,00	0,00
в том числе:										
увеличение стоимости ценных бумаг, кроме акций	441 520	0,00	0,00						0,00	0,00
уменьшение стоимости ценных бумаг, кроме акций	442 620	0,00	0,00						0,00	0,00
Чистое поступление акций и иных финансовых инструментов	450	0,00	0,00						0,00	0,00
в том числе:										
увеличение стоимости акций и иных финансовых инструментов	451 530	0,00	0,00						0,00	0,00
уменьшение стоимости акций и иных финансовых инструментов	452 630	0,00	0,00						0,00	0,00
Чистое предоставление займов (суд)	460	0,00	0,00						0,00	0,00
в том числе:										
увеличение задолженности по предоставленным займам (ссудам)	461 540	0,00	0,00						0,00	0,00
уменьшение задолженности по предоставленным займам (ссудам)	462 540	0,00	0,00						0,00	0,00
Чистое поступление иных финансовых активов	470	0,00	0,00						0,00	0,00
в том числе:										
увеличение стоимости иных финансовых активов	471 550	0,00	0,00						0,00	0,00

уменьшение стоимости иных финансовых активов	472	650	0,00	0,00	0,00	0,00	0,00
Чистое увеличение дебиторской задолженности	480		3 016 212,16	1 819 298,61	-10 992,30	4 824 518,47	
в том числе:							
увеличение дебиторской задолженности	481	560	8 790 313,81	18 151 355,00	638 862,00	27 580 530,81	
уменьшение дебиторской задолженности	482	660	5 774 101,65	16 332 056,39	649 854,30	22 756 012,34	
Операции с обязательствами (стр.520 + стр.530 + стр.540 + стр.550 + стр.560)	510		2 978 944,42	127 789,96	0,00	3 106 734,38	
Чистое увеличение задолженности по внутренним привлеченным средствам	520		0,00	0,00	0,00	0,00	
в том числе:							
увеличение задолженности по внутренним привлеченным средствам	521	710	0,00	0,00	0,00	0,00	
уменьшение задолженности по внутренним привлеченным средствам	522	810	0,00	0,00	0,00	0,00	
Чистое увеличение задолженности по внешним привлеченным средствам	530		0,00	0,00	0,00	0,00	
в том числе:							
увеличение задолженности по внешним привлеченным средствам	531	720	0,00	0,00	0,00	0,00	
уменьшение задолженности по внешним привлеченным средствам	532	820	0,00	0,00	0,00	0,00	
Чистое увеличение прочей кредиторской задолженности	540		0,00	0,00	0,00	0,00	
в том числе:							
увеличение прочей кредиторской задолженности	541	730	6 068 112,65	17 908 444,51	746 769,21	24 723 326,37	
уменьшение прочей кредиторской задолженности	542	830	6 068 112,65	17 908 444,51	746 769,21	24 723 326,37	
Чистое изменение доходов будущих периодов	550	x	3 024 442,16	293 520,00	0,00	3 317 962,16	
Чистое изменение резервов предстоящих расходов	560	x	-45 497,74	-165 730,04	0,00	-211 227,78	

Руководитель  Семин Александр Михайлович (расшифровка подписи) Главный бухгалтер  Панкрушина Ирина Геннадьевна (расшифровка подписи)

Исполнитель  Гл. бухгалтер (должность) Панкрушина И.Г. (расшифровка подписи) Руководитель (уполномоченное лицо) (должность) (расшифровка подписи)

Централизованная бухгалтерия (наименование, ОГРН, ИНН, КПП, местонахождение)

(подпись) (подпись) (расшифровка подписи)

(телефон, e-mail)